



Verso

Leichter,
anpassungsfähiger
Elektrorollstuhl

VERMEIREN
we care for you



Verso


Leichter,
anpassungsfähiger
Elektrorollstuhl

Der Verso ist ein vielseitiger und wendiger Elektrorollstuhl. Sein geringes Gewicht macht ihn zu einem perfekten Rollstuhl für Nutzer, die unterwegs sind und ihre Mobilität erweitern möchten, ohne dabei auf Komfort verzichten zu müssen.

Dank unseres umfangreichen Know-hows in Sachen Optionen bietet der Verso seinem Benutzer eine bemerkenswerte Anpassungsfähigkeit. Durch die Kombination der Haltbarkeit eines manuellen Rollstuhlrahmens mit den fortschrittlichen Eigenschaften von zwei motorisierten Hinterrädern ist der Verso die perfekte Wahl für einen komfortablen, leichten Elektrorollstuhl. Die Lithium-Batterie kann zum einfachen Aufladen abgenommen werden, um den Komfort im täglichen Gebrauch zu erhöhen.

VERMEIREN
we care for you







STANDARD AUSSTATTUNG



Abnehmbare und
verstellbare Armlehnen

Höhenverstellbare
Schiebegriffe - 5 Positionen

Höhenverstellbare
Rückenlehne mit 4 Gurten
zur Spannungseinstellung

Atmungsaktive 3D-NET-
Kissen-Polsterung

Wegklappbare und
abnehmbare Fußstütze,
in der Länge verstellbar

Abnehmbare
Lithium-Batterie, mit
Sicherheitschloss
ausgestattet

Verstellbare Sitztiefe
von 42 bis 48 cm

EINFACH ZU BEDIENEN

Einfach, aber perfekt. Verso hat alles. Demontieren Sie Ihren Rollstuhl in wenigen Sekunden. Alle Teile sind leicht zu tragen und nicht zu schwer für einen einfachen Transport im Auto.

Die Montage ist mit unserem Click&Drive-System einfach. Sie brauchen kein Werkzeug, schließen Sie einfach Ihre Batterie an und schon können Sie losfahren! Dank unserer abnehmbaren Batterie können Sie Ihren Rollstuhl aufladen, wann und wo Sie wollen.



Verso ist kompatibel mit dem Transport im Flugzeug!

Schalten Sie einfach die Batterie aus und Ihr Rollstuhl kann mit fliegen. Beachten Sie die Transportanweisungen in der Gebrauchsanweisung.

EINFACH REISEN

Ein einzigartiges Merkmal des Verso ist der abnehmbare Motor- und Batterieblock. Lösen Sie Ihren Rollstuhl von der Batterie und dem Radblock, um ihn einfach zu lagern und zu transportieren. Sowohl der Rahmen als auch der "motorisierte Teil" des Verso sind mit einem zusätzlichen Rad ausgestattet, um sicherzustellen, dass beim Abnehmen keine Teile beschädigt werden können. Außerdem ermöglichen sie ein einfaches Manövrieren. Der Sitz lässt sich einfach zusammenklappen, wie Sie es von unseren anderen meistverkauften manuellen Rollstühlen gewohnt sind. Perfekt für den Transport in der Kofferraum des Autos oder für die Aufbewahrung in Ihrem Haus.



LEICHTGEWICHT

31,3 kg

Gesamtgewicht



16,2 kg

Schwerster Teil



9,9 kg

Transportgewicht
(ohne Kissen, Fußstütze und Armlehne)

Wir sorgen uns um Sie... und Ihren Rücken.

Verso ist ein sehr leichter Elektrorollstuhl mit nur 16,2 kg für den motorisierten Teil und 9,9 kg Transportgewicht für den Hauptrahmen. Leicht zu heben ohne jegliche Anstrengung.



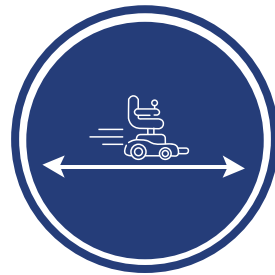


FAHRGEFÜHL



Steuergerät

Die P&G-Steuerung ist genau so, wie wir es bei **VERMEIREN** mögen: schnörkellos. Mit einer Batteriestatusanzeige, einem Geschwindigkeitsadapter und einem komfortablen Joystick ist diese Steuerung einfach zu bedienen. Eine Anpassung der Grundprogrammierung ist ebenfalls möglich, um Ihr Fahrerlebnis zu personalisieren. Die Steuerung ist leicht abnehmbar, wenn Sie den Verso zerlegen.



Bis zu 21 km

Erleben Sie mit der 17,5-Ah-Batterie eine erweiterte Reichweite. Wählen Sie den Akku, der zu Ihrer Sehnsucht nach einem Ausflug passt.



6 km/h

Mit 6km/h ermöglicht Ihnen der Verso die perfekte Geschwindigkeit für gemütliche Gespräche und Spaziergänge mit Freunden und Familie.



BATTERIE - MOTOREN

Der Lithium-Li-Ionen-Akku (erhältlich in 12,8 Ah oder 17,5 Ah) verfügt über eine Batteriestatusanzeige und ist leicht. Mit Ihrem eigenen Anti-Diebstahl-Schlüssel können Sie Ihren Akku ganz einfach aufschließen und ihn überall aufladen. Keine Zeit zum Aufladen? Eine zusätzliche Batterie ist als Option erhältlich.

Die Batterie befindet sich an der Rückseite Ihres Rollstuhls und ist leicht zugänglich, wenn Sie sie zum Aufladen abnehmen oder den Batteriestatus schnell überprüfen möchten.

Mit 2 x 250 W-Motoren und schwarzen 12"-PU-Reifen kann der Verso mit anderen in seiner Kategorie mithalten. Eine großartige und langlebige Wahl für einen Elektrorollstuhl für den täglichen Gebrauch.

Abnehmbare
Li-Ionen-Batterie

12,8 Ah - 24 V
17,5 Ah - 24 V

2 x 250 W
Motoren





CAUTION Store in cool and dry place!
Do not expose the product to fire, water or moisture



A close-up photograph of a bicycle handlebar. The handlebar is black and features a bright blue rectangular plate with the word 'Verso' in a stylized, embossed font. The background is blurred, showing other parts of the bicycle, including a blue brake lever and a black frame.

DESIGN & FARBE

Mit seinem schlanken Design und den fröhlichen Farbakzenten lässt sich der Verso an Ihre Vorlieben anpassen und sieht dabei modern und attraktiv aus. Die farblichen Akzente erfüllen einen doppelten Zweck, denn sie ermöglichen es Ihnen, die Hebel des Antriebsteils oder die Vorderradgabeln leicht zu finden. Für zusätzliche Sicherheit haben wir einige Reflektoren angebracht.

FARBEN

Farben sind eine persönliche Entscheidung, so wie Ihr Verso. Wählen Sie die Farbkombination, die am besten zu Ihrem Stil passt.

Verfügbar Farbakzente

• Verso •

glänzend hellblau

• Verso •

glänzend hellgrün

• Verso •

glänzend orange

• Verso •

glänzend weiß





HÖCHST ANPASSBAR

Passen Sie Ihren Verso an sich selbst an. Der Verso ist ein stark anpassbarer Stuhl, der die große und umfangreiche Auswahl an Optionen von **VERMEIREN** und unser Fachwissen über Elektrorollstühle kombiniert. Wählen Sie, was am besten zu Ihnen passt!

ZWEI in EINEM

VERWANDELN SIE DEN VERSO IN EINEN MANUELLEN ROLLSTUHL

KIT 24" Räder


Verso bietet eine einzigartige Option für Menschen, die sowohl einen manuellen als auch einen elektrischen Rollstuhl benötigen. Mit unserem 24"-Rad-Kit können Sie ganz einfach zwischen manuellem und elektrischem Fahren wechseln.

Anschließen und losfahren!



OPTIONEN

Mit einer sehr großen Auswahl an Optionen ist Verso perfekt geeignet, um sowohl die individuellen Bedürfnisse als auch die Bedürfnisse des Pflegepersonals zu erfüllen. Konfigurieren Sie den Stuhl nach Ihren Bedürfnissen mit unserer großen Auswahl an Optionen.



Mehr Optionen. Siehe Ihr lokales Bestellformular.



TECHNISCHE INFORMATIONEN

■ Gesamtbreite	Sitzbreite + 17cm
■ Gesamtlänge	1078 mm
■ Sitzhöhe	521 mm
■ Sitzbreite	440 - 460 - 480 - 500 mm
■ Sitztiefe	420 bis 480 mm
■ Höhe Rücken	400 - 420 - 440 - 460 - 480 mm

■ Batterien	12,8 Ah - 24 V 17,5 Ah - 24 V
■ Motor	2 x 250 W
■ Geschwindigkeit*	6 km/h
■ Reichweite*	15 km 21 km
■ Gewicht	31,3 kg
■ Benutzergewicht	130 kg

*Reichweite und Geschwindigkeit unter optimalen Umgebungsbedingungen und Batteriezuständen ermittelt nach ISO 7176-4. Geschwindigkeiten und Reichweite können variieren (ca. 15%).



Verso

Leichter,
anpassungsfähiger
Elektrollstuhl

VERMEIREN Deutschland GmbH

Wahlerstraße 12 a
D-40472 Düsseldorf
Deutschland

www.vermeiren.de
info@vermeiren.de



V.R.: **VERMEIREN Group**, Vermeirenplein 1/15 - 2920 Kalmthout - Belgien - 06/2024

Für weitere Informationen:
Kontaktieren Sie den Händler in Ihrer Nähe.

VERMEIREN
we care for you