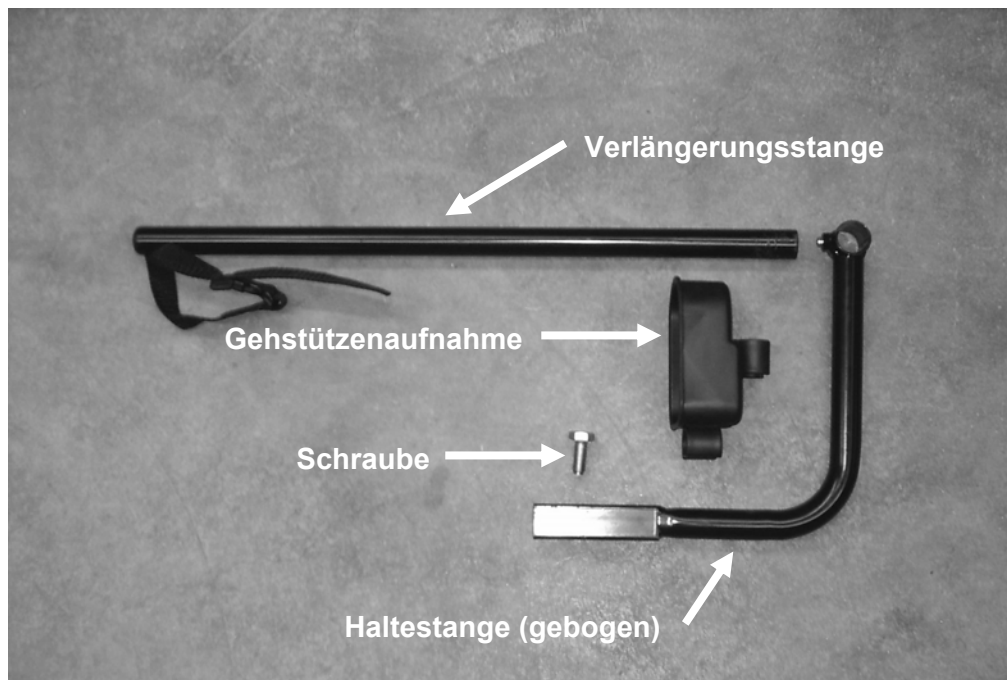


Montageanleitung


Stockhalter „B31-Scooter“




VERMEIREN DEUTSCHLAND GMBH

Wahlerstraße 12a • 40472 Düsseldorf
Telefon: 02 11 / 94 27 90 • Telefax: 02 11 / 65 36 00


MONTAGE



- Führen Sie die gebogene Haltestange in die Vierkantaufnahme unterhalb des Sitzes bis zum Anschlag ein.
- Sie können die Haltestange wahlweise so montieren, dass die Aufnahmebuchse (1) auf der linken oder rechten Seite steht.



- Sichern Sie mit der mitgelieferten Schraube seitlich oder unterhalb der Vierkantaufnahme.



- Führen Sie die Verlängerungsstange in die Aufnahmebuchse ein.

L Nicht über das Rohrende hinaus einschieben !



- Sichern Sie die Verlängerungsstange mit der eingelassenen Inbusschraube handfest.



- Klicken Sie die Gehstützenaufnahme mit den vormontierten Klipsen in den Winkel zwischen Haltestange und Verlängerungsstange.

L Prüfen Sie vor Gebrauch, ob alle Schrauben ausreichend fest gesichert sind.