

Kostenvoranschlag

Bestellung

KD-Nr.:
Name.:
Strasse.:
PLZ/Ort.:

Kommission:

Datum:

CORAILLE

Für den Innen- und Aussenbereich geeignet.
Ausgestattet mit 2 großen Hinterrädern und 2 kleineren Vorderrädern, einem dicken Polster, einem Fünf-Punkt-Sicherheitsgurt und einer gepolsterten, verstellbaren Kopfstütze. Die Fußstütze ist mit einer Feder ausgestattet. Coraille ist auch in einer XL-Größe oder einer elektrisch betriebenen Version erhältlich



	Preis	Bild
Standard Konfiguration		
S = Standard <input type="checkbox"/> = Auswahl mit Aufpreis - = nicht möglich		

Standard

Coraille	komfortabler Therapie- und Lagerungsstuhl, manuelle Neigung von Sitz und Fußstütze <i>max. Benutzergewicht 120 kg</i>		1534,00	
Coraille XL	komfortabler Therapie- und Lagerungsstuhl, manuelle Neigung von Sitz und Fußstütze <i>max. Benutzergewicht 150 kg</i>		2556,00	
Coraille-E	komfortabler Therapie- und Lagerungsstuhl, elektrisch verstellbare Sitz- u. Fußverstellung <i>nicht möglich bei XXL-Version</i>		1750,00	
AP8	Hinterräder 12" / Vorderräder 6"	S		
B74	Bremssystem durch Begleitperson bedienbar	S		

Rahmenfarben

C29	silbergrau			
C60	dunkelbraun			
C75	schwarz			

Kostenvoranschlag

Bestellung

KD-Nr.:
Name.:
Strasse.:
PLZ/Ort.:

Kommission:

Datum:

S = Standard | = Auswahl mit Aufpreis | - = nicht möglich

Polsterung

	PU-Softbezug grün Rahmenfarbe C29 silbergrau			
	PU-Softbezug orange Rahmenfarbe C29 silbergrau			
	PU-Softbezug praline Rahmenfarbe C29 silbergrau			
	PU-Softbezug lila Rahmenfarbe C29 silbergrau			
	Kunstleder braun + Wildlederimitat Rahmenfarbe C60 dunkelbraun			
	Kunstleder schwarz + Wildlederimitat Rahmenfarbe C75 schwarz			

Fußstützen

B10C	einteilige Fußplatte, Wadenpolster mit seitlicher Führung		73,00	
B06C	geteilte Fußstützen, Wadenpolster mit seitlicher Führung	S		

Sitzbreiten

	38 cm			
	40 cm			
	42 cm			
	44 cm			
	48 cm			
	55 cm XXL			
	60 cm XXL			

Sitzkissenhöhen

	6 cm / Rückenhöhe 82 cm			
	8 cm / Rückenhöhe 80 cm	S		
	10 cm / Rückenhöhe 78 cm			

Kostenvoranschlag

Bestellung

KD-Nr.:
Name.:
Strasse.:
PLZ/Ort.:

Kommission:





Datum:

S = Standard | = Auswahl mit Aufpreis | - = nicht möglich

Sitztiefen

	44 cm		
	46 cm	S	
	48 cm		

Zubehör

AL52	Infusionshalter		169,00	
B12 abschwenkbare Tischplatte, Holz beige	nur in Kombination mit PU-Softbezug grün, orange, praline, lila		135,00	
B12 abschwenkbare Tischplatte, Holz schwarz	nur in Kombination mit Kunstleder schwarz + Wildlederimitat und Kunstleder braun + Wildlederimitat		135,00	
B12H halber Tisch Holz beige	nur in Kombination mit PU-Softbezug grün, orange, praline, lila <i>nicht möglich bei XXL-Version</i>		135,00	
B12H halber Tisch Holz schwarz	nur in Kombination mit Kunstleder schwarz + Wildlederimitat und Kunstleder braun + Wildlederimitat <i>nicht möglich bei XXL-Version</i>		135,00	